



Companhia Siderúrgica Nacional



SID  
LISTED  
NYSE



Siderurgia



Mineração



Cimentos



Logística



Energia

# Apresentação de Resultados – 3T19

24 de outubro de 2019

# DESTAQUES DO PERÍODO – 3T19



- 1** EBITDA Ajustado de R\$1.567MM no 3T19, pontualmente impactado pela reforma do #AF3 e ajustes não-recorrentes na Mineração
- 2** US\$175MM em nova emissão de *Bonds* 2023 aumentando o *duration* da dívida
- 3** Segunda operação Glencore suportando redução da alavancagem, pontualmente elevada pela variação cambial



Companhia Siderúrgica Nacional



SID  
LISTED  
NYSE



Siderurgia



Mineração



Cimentos



Logística

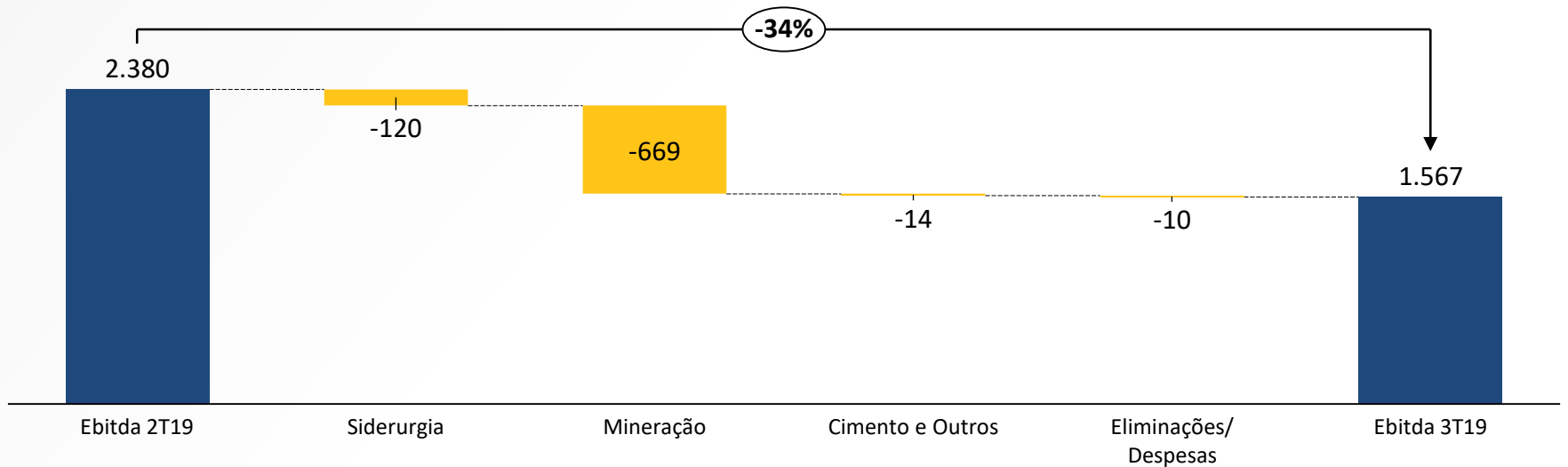
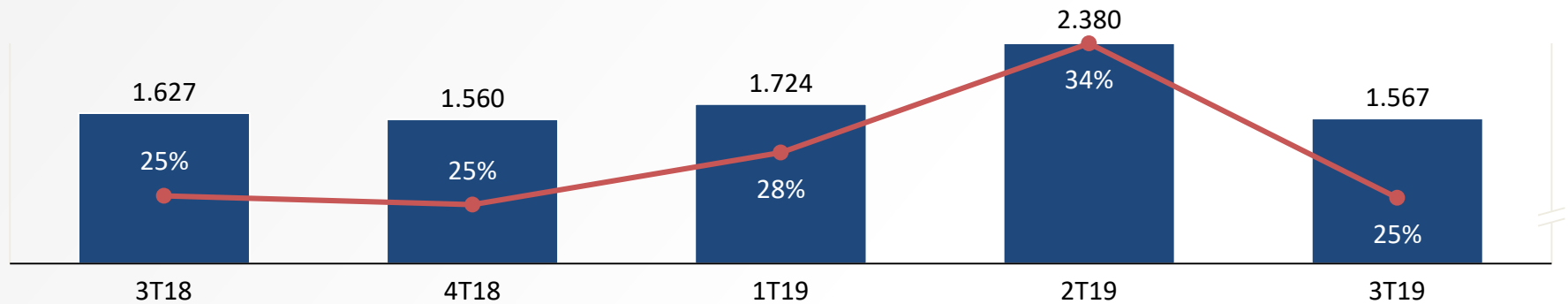


Energia

# Indicadores Operacionais e Financeiros Consolidados

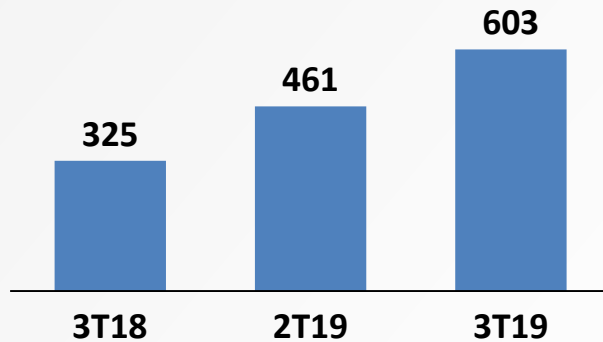
# EVOLUÇÃO EBITDA AJUSTADO NO 3T19

R\$MM

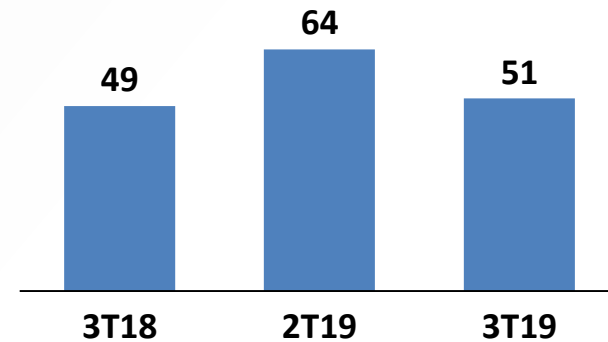


# INDICADORES FINANCEIROS

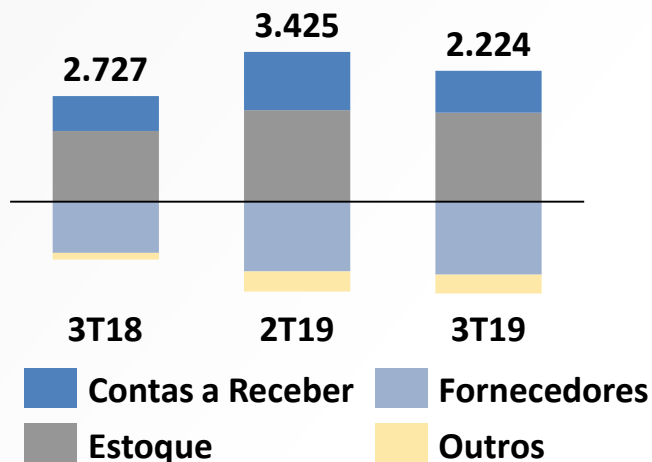
### Capex - R\$MM



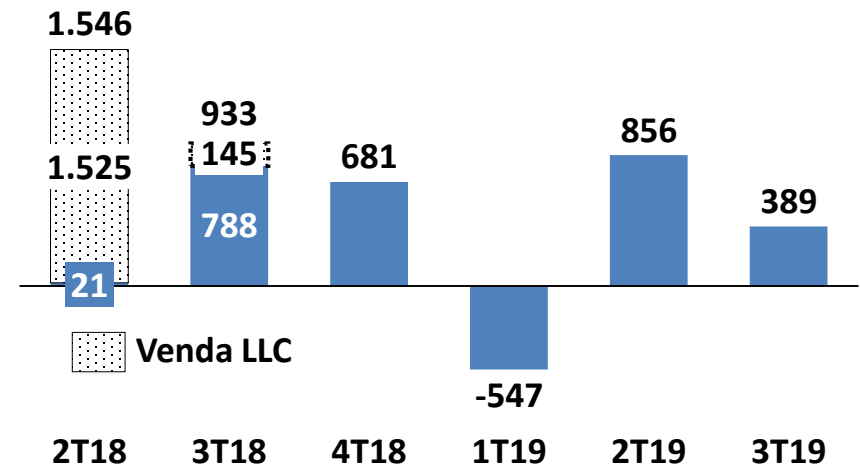
### Ciclo Financeiro - dias



### Capital de Giro – R\$MM



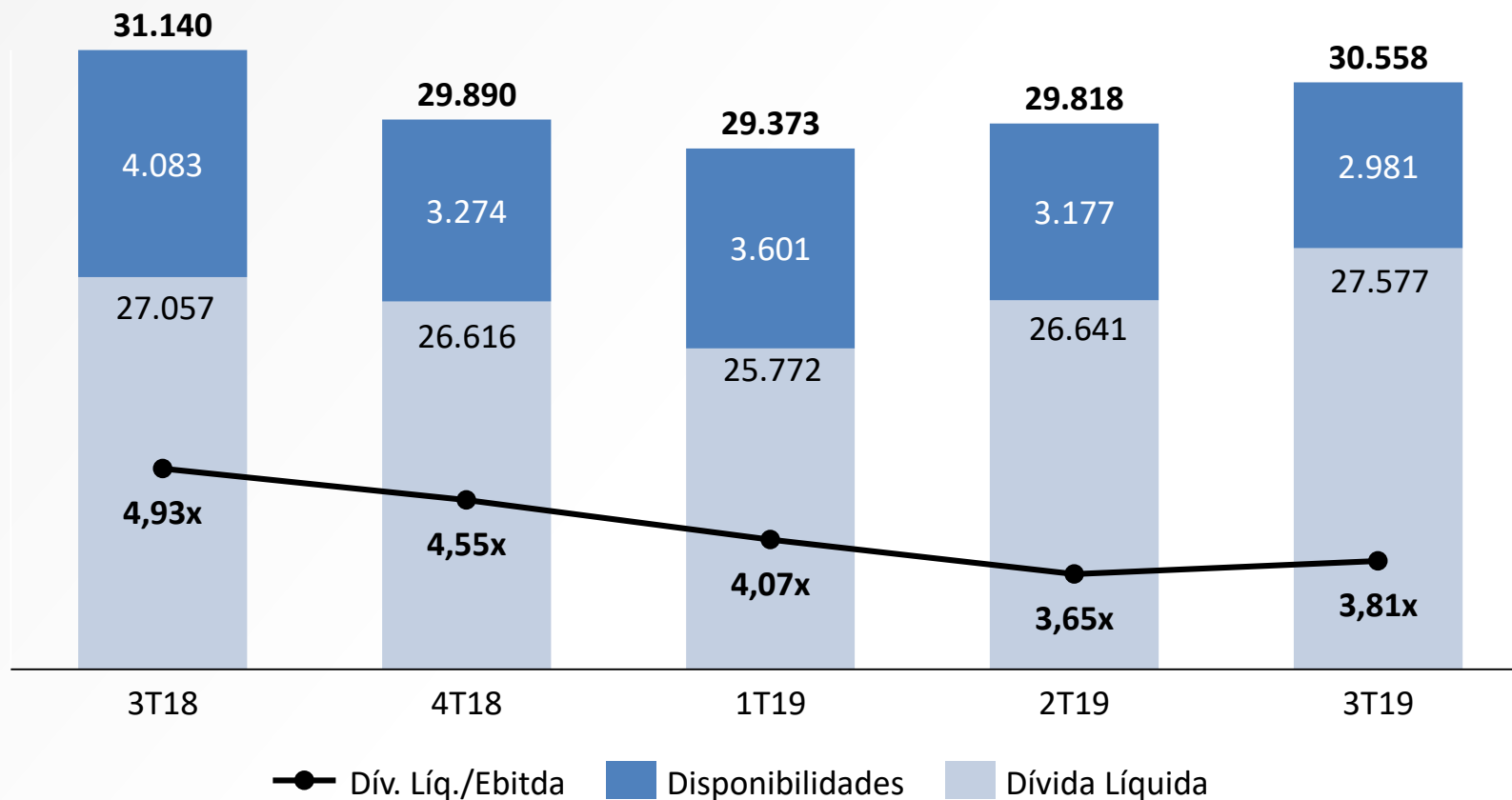
### Fluxo de Caixa Livre – R\$MM



# ALAVANCAGEM E LIQUIDEZ

A evolução do endividamento no trimestre foi afetada pela variação cambial e pontualmente pela distribuição de R\$670 milhões em dividendos.

## Dívida Bruta, Dívida Líquida e Caixa (R\$MM)

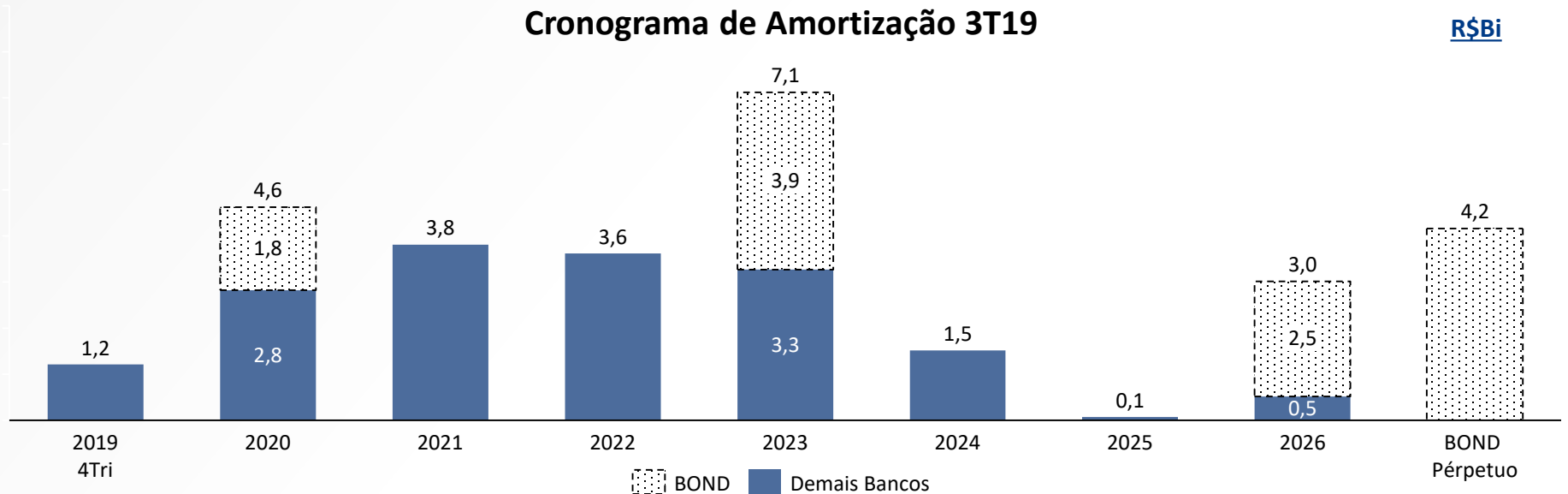
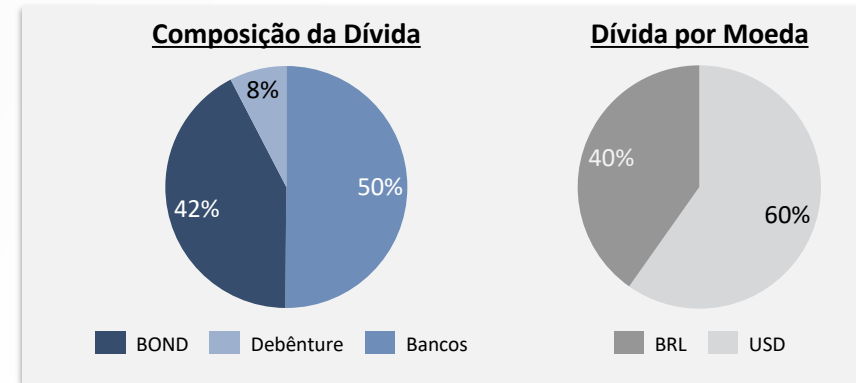


# CRONOGRAMA DE AMORTIZAÇÃO DA DÍVIDA

A CSN continua realizando iniciativas para o prolongamento do prazo médio da dívida, a serem aceleradas com a melhora esperada dos ratings de crédito

## Iniciativas Alongamento 3T19:

- ✓ Reabertura do Bond 2023
- ✓ Captação Bradesco (2023)
- ✓ Rolagem Bank of China (2024)



Base: 30/09/2019

<sup>1</sup> Considera BOND Perpétuo com vencimento em 2050



Companhia Siderúrgica Nacional



SID  
LISTED  
NYSE



Siderurgia



Mineração



Cimentos



Logística



Energia

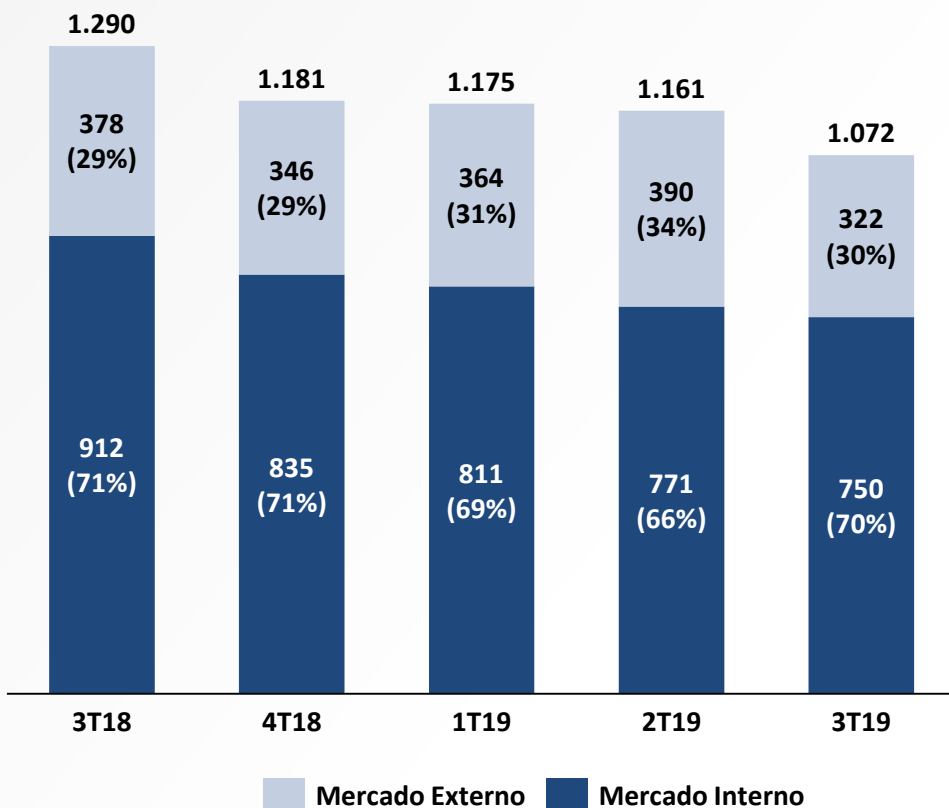
# Destaque por negócio



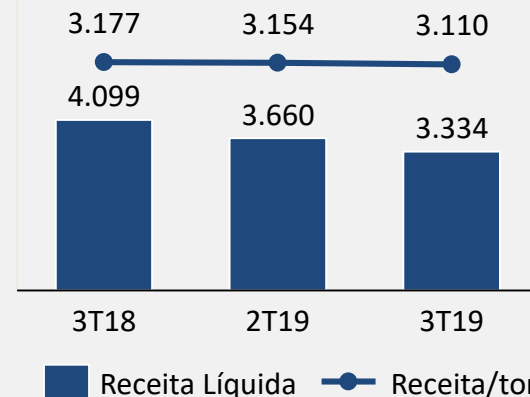
Ainda impactados pela reforma do #AF3, resultados da siderurgia também refletem queda de vendas externas

## Volume de Vendas (mil/ton)

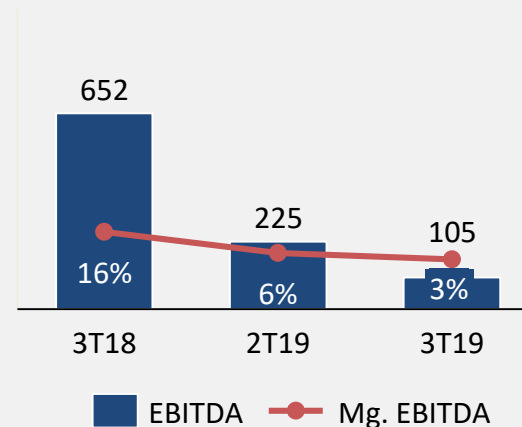
IABR em 3T19/2T19 (%média mensal) = +2,1%



## Receita Líquida (R\$MM) e Preço Médio (R\$/ton)



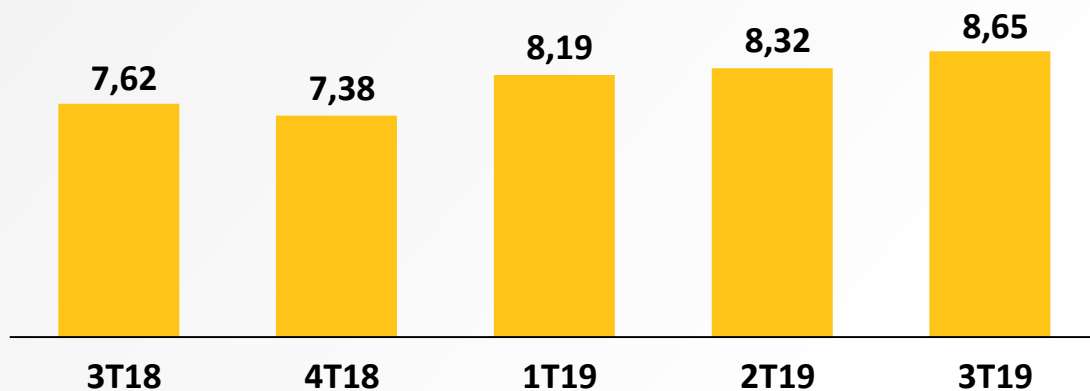
## EBITDA (R\$MM) e Mg. EBITDA (%)



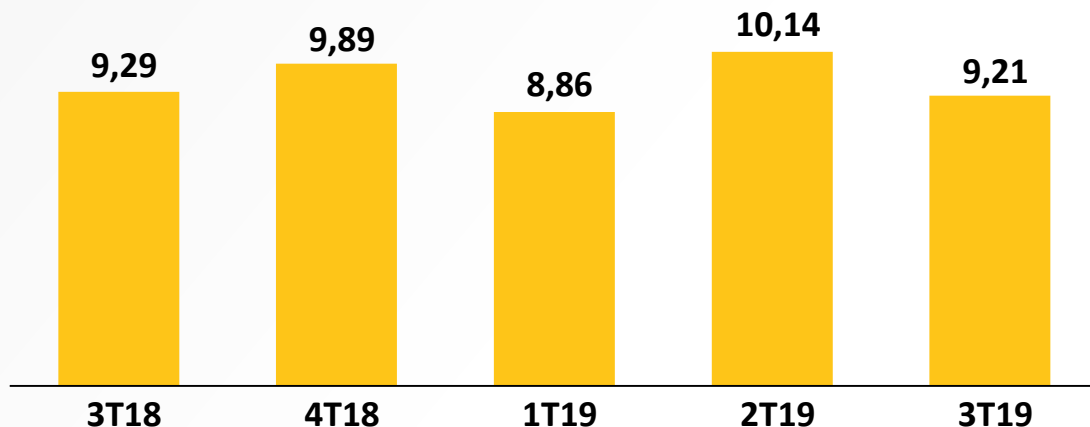
# PERFORMANCE DA MINERAÇÃO

O 3T19 foi marcado pela maior produção da história da CSN Mineração e segundo maior EBITDA apesar da queda abrupta do *Platts* a partir de agosto, menores prêmios de qualidade, maior patamar de fretes e menores vendas no mercado interno

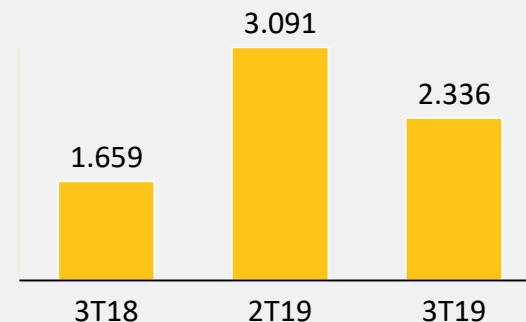
### Volume de Produção (mil/ton)



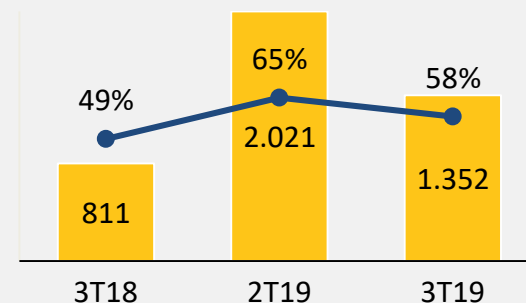
### Volume de Vendas Totais (mil/ton)



### Receita Líquida (R\$MM)

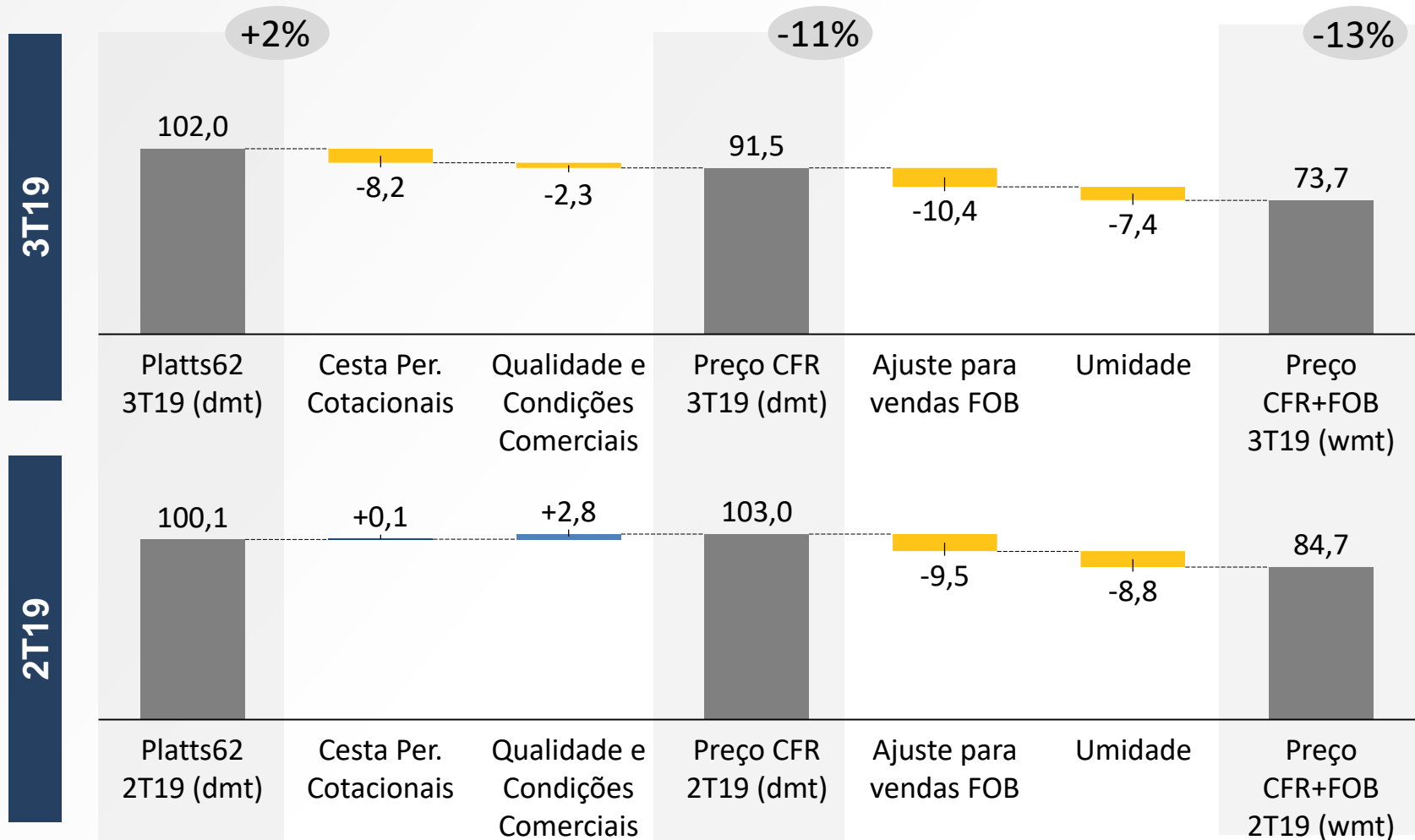


### EBITDA (R\$MM) e Mg EBITDA (%)



# PERFORMANCE DA MINERAÇÃO

O preço do 3T19 foi negativamente impactado pela forte queda do *Platts* ao longo do trimestre, com reflexo sobre as cargas com precificação em aberto, além da reversão pontual dos prêmios de qualidade





Companhia Siderúrgica Nacional

Visite o nosso website:  
**[www.csn.com.br](http://www.csn.com.br)**

**Relação com Investidores:**

Marcelo Ribeiro – CFO e Diretor Executivo de RI

Time de Relações com Investidores: Leonardo Shinohara, Jose Henrique Triques,  
Sandra Saad e Eduardo Ito

[invrel@csn.com.br](mailto:invrel@csn.com.br)