



Companhia Siderúrgica Nacional



SID  
LISTED  
NYSE



Siderurgia



Mineração



Cimentos



Logística



Energia

# Apresentação de Resultados – 1T19

09 de maio de 2019

# DESTAQUES DO PERÍODO – 1T19



- 1** EBITDA Ajustado de R\$1.724 milhões no 1T19, melhor resultado para um primeiro trimestre na história da empresa.
- 2** Emissão de US\$1,0 bilhão em Bonds, alongando de maneira significativa a dívida com mercado de capitais.
- 3** Alavancagem chegando a 4x com melhora em resultados operacionais e operação de pré-pagamento de minério de ferro.



Companhia Siderúrgica Nacional



SID  
LISTED  
NYSE



Siderurgia



Mineração



Cimentos



Logística

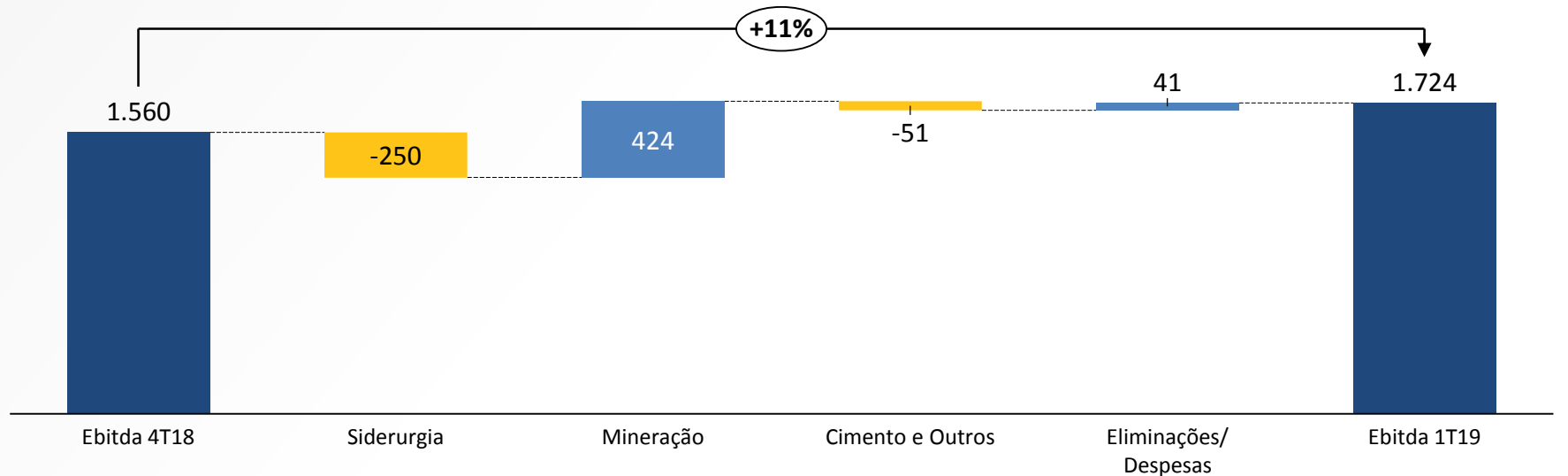
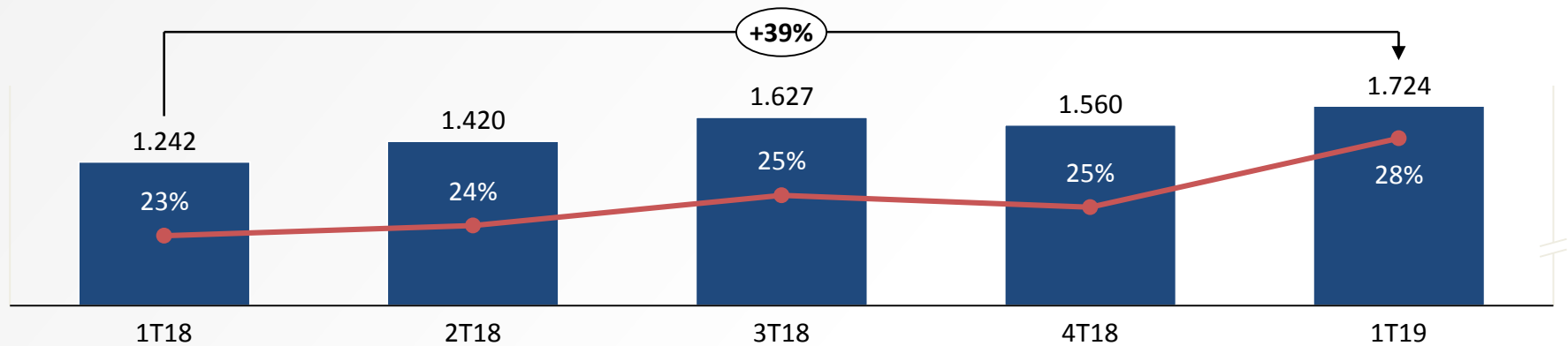


Energia

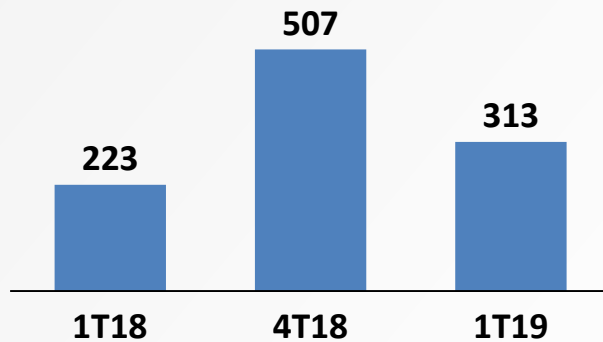
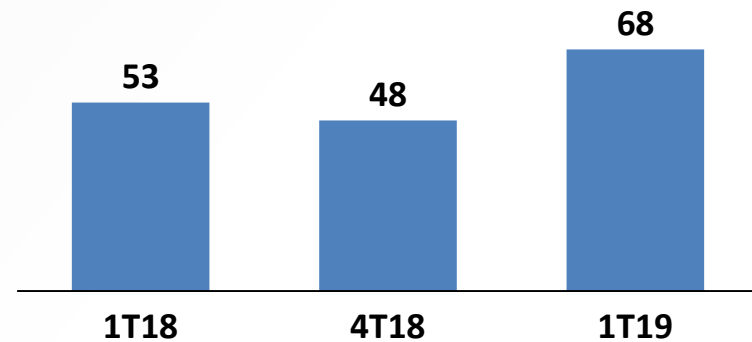
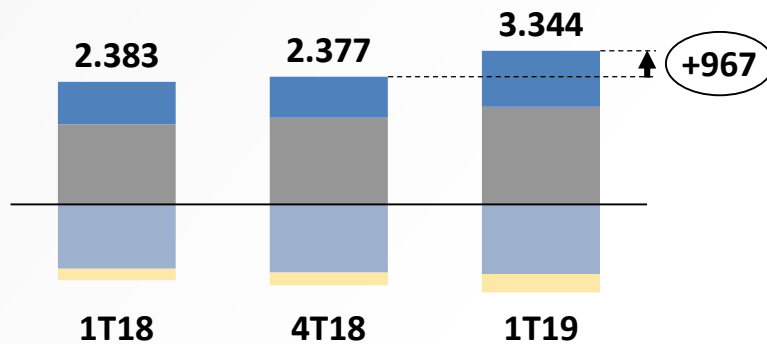
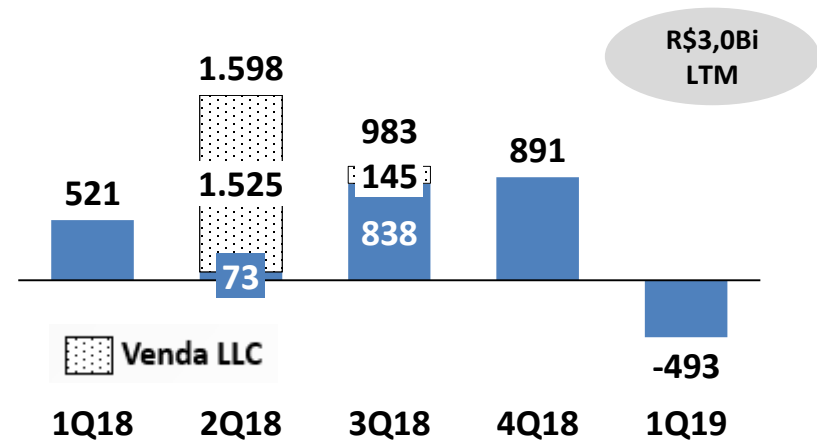
# Indicadores Operacionais e Financeiros Consolidados

# EVOLUÇÃO EBITDA AJUSTADO NO 1T19

R\$MM



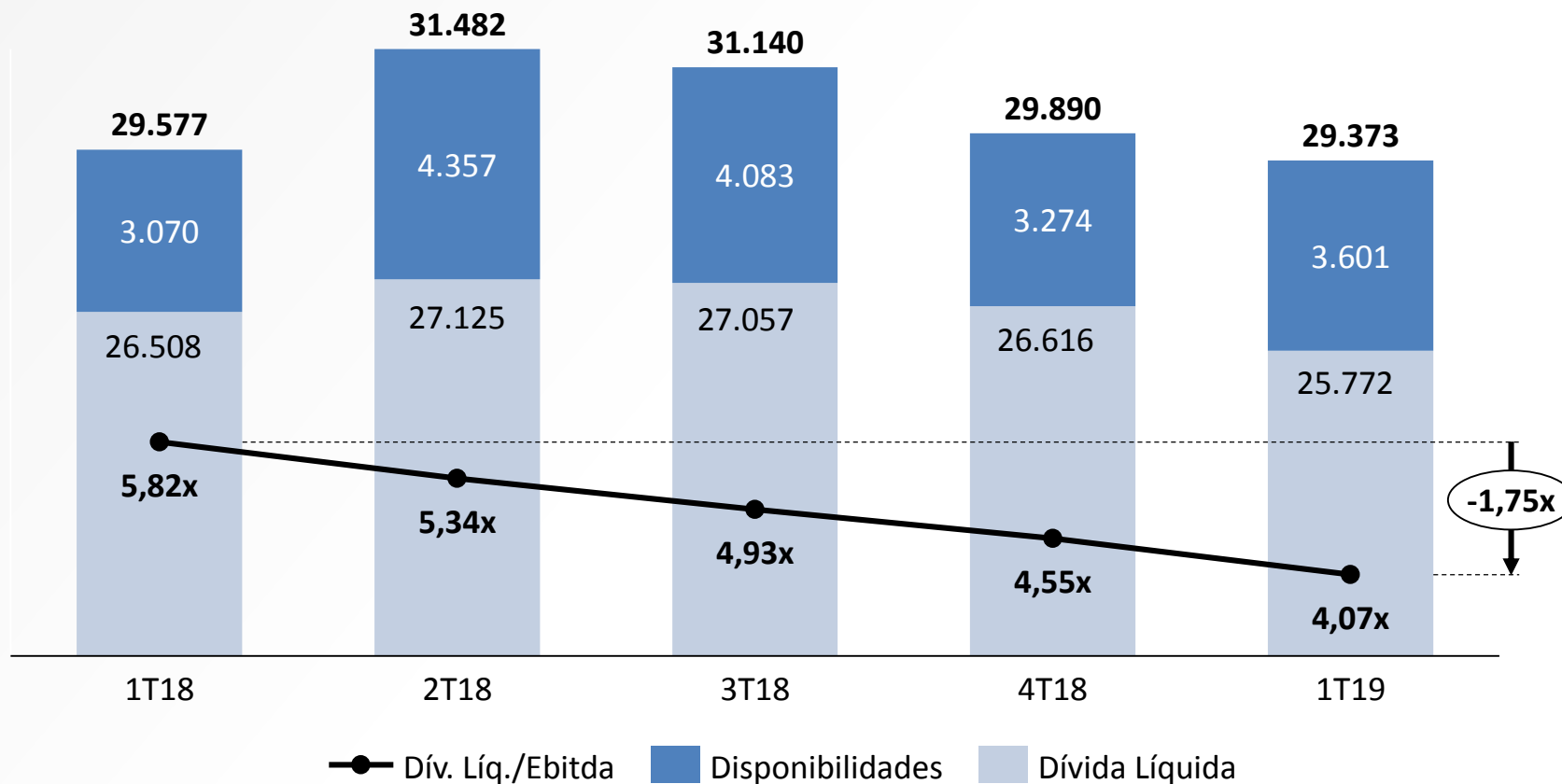
# INDICADORES FINANCEIROS

**Capex - R\$MM**

**Ciclo Financeiro - dias**

**Capital de Giro – R\$MM**

**Fluxo de Caixa Livre – R\$MM**


 Venda LLC

Redução de alavancagem com a melhora do EBITDA e operação de pré-pagamento de minério

## Dívida Bruta, Dívida Líquida e Caixa (R\$MM)



# CRONOGRAMA DE AMORTIZAÇÃO DA DÍVIDA

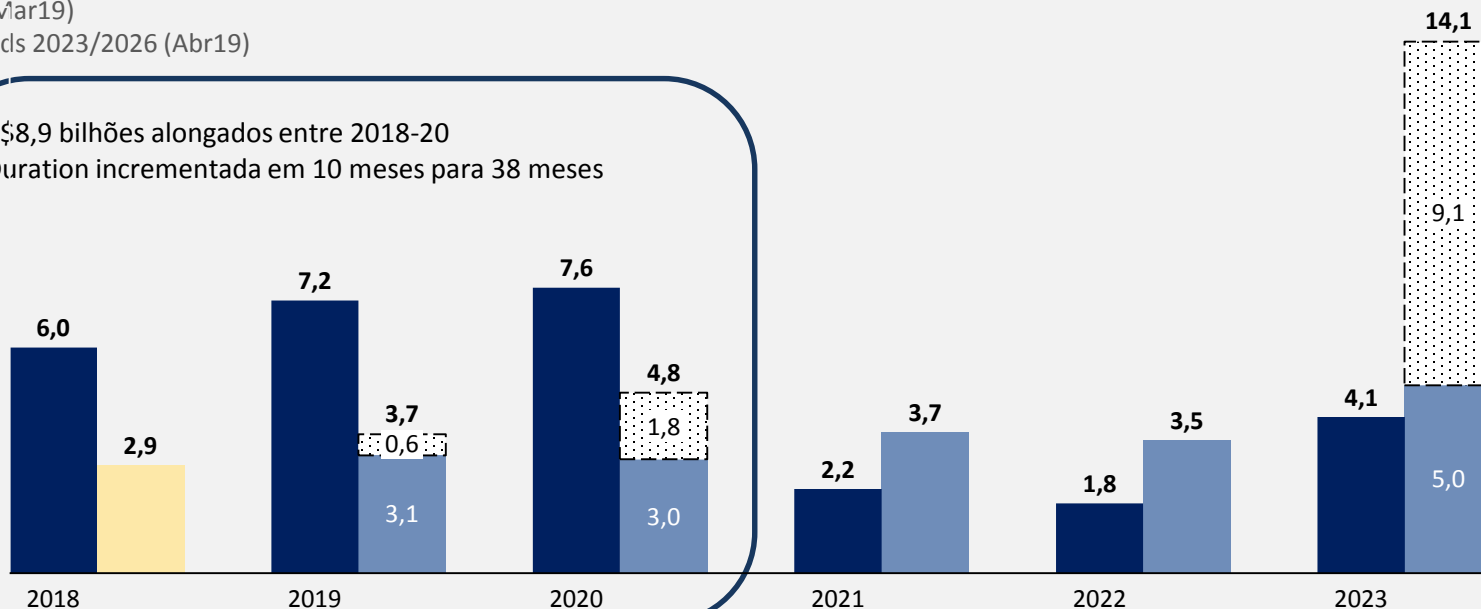
Emissão de Bonds 2023 e 2026 no montante de US\$1,0 bilhão em abril/19, melhorando o perfil de vencimentos e reduzindo a pressão sobre a liquidez

## Iniciativas entregues

- ✓ Banco do Brasil (Jan18)
- ✓ Caixa (Jul18)
- ✓ Bond 2023 (Fev18)
- ✓ Santander (Out18)
- ✓ 10ª Emissão Debêntures (Jan19)
- ✓ Caterpillar (Mar19)
- ✓ Emissão Bonds 2023/2026 (Abr19)

## Cronograma de Amortizações – R\$BB Original<sup>1</sup> x Após Renegociações

R\$8,9 bilhões alongados entre 2018-20  
Duration incrementada em 10 meses para 38 meses



■ Cronograma de Vencimentos Original<sup>1</sup>
▤ BOND
 ■ Cronograma de Vencimentos Atual<sup>2</sup>
■ Amortizado em 2018

<sup>1</sup> Base 31/12/2017.

<sup>2</sup> O cronograma de vencimentos Após Renegociações considera a 10ª Emissão de Debentures, Caterpillar e Bonds 2023 e 2026.



Companhia Siderúrgica Nacional



SID  
LISTED  
NYSE



Siderurgia



Mineração



Cimentos



Logística



Energia

# Destaque por negócio



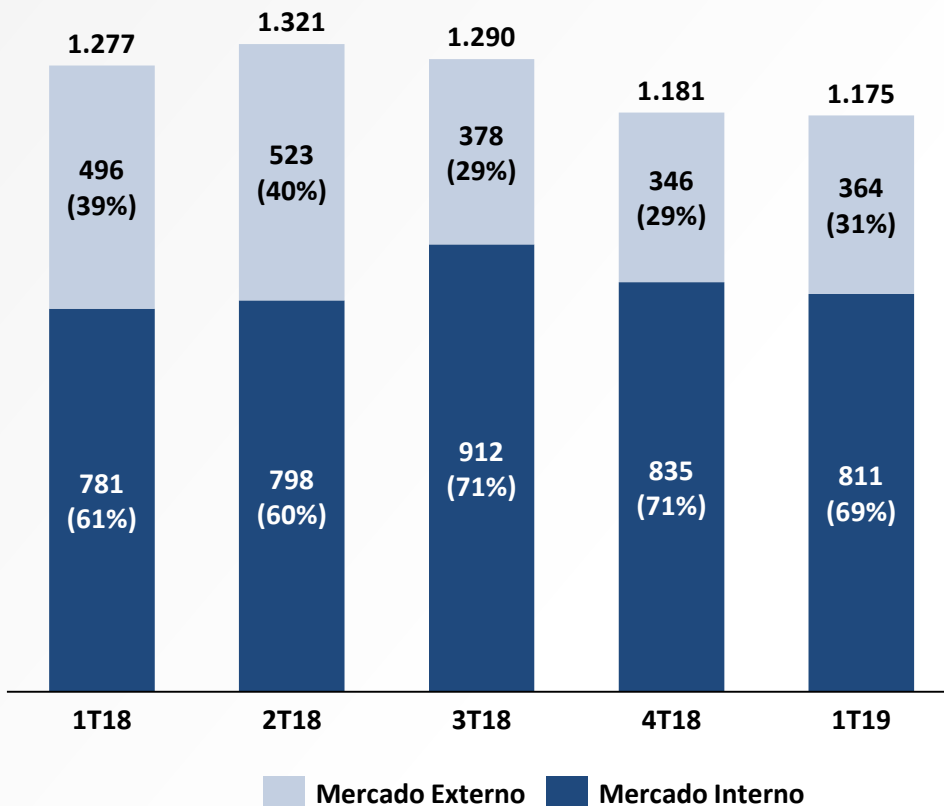
# PERFORMANCE DA SIDERURGIA

Crescimento de 3,8% no volume do mercado interno em comparação ao ano anterior

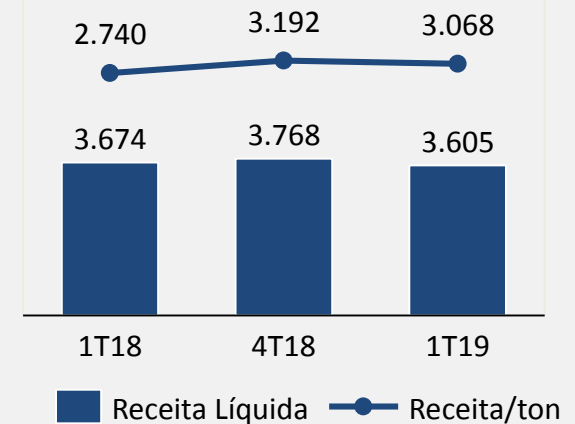
## Volume de Vendas (mil/ton)

IABR em 1T19/1T18 = 0%

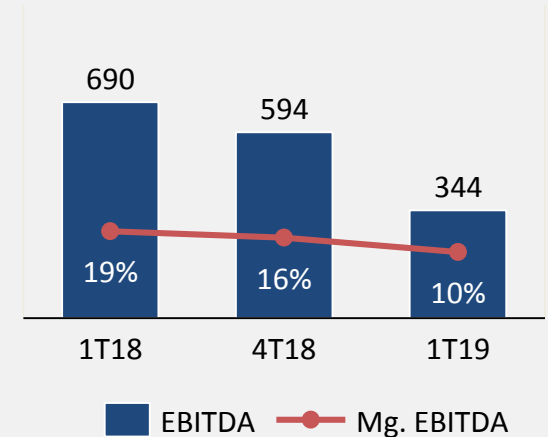
19,4%



## Receita Líquida (R\$MM) e Preço Médio (R\$/ton)



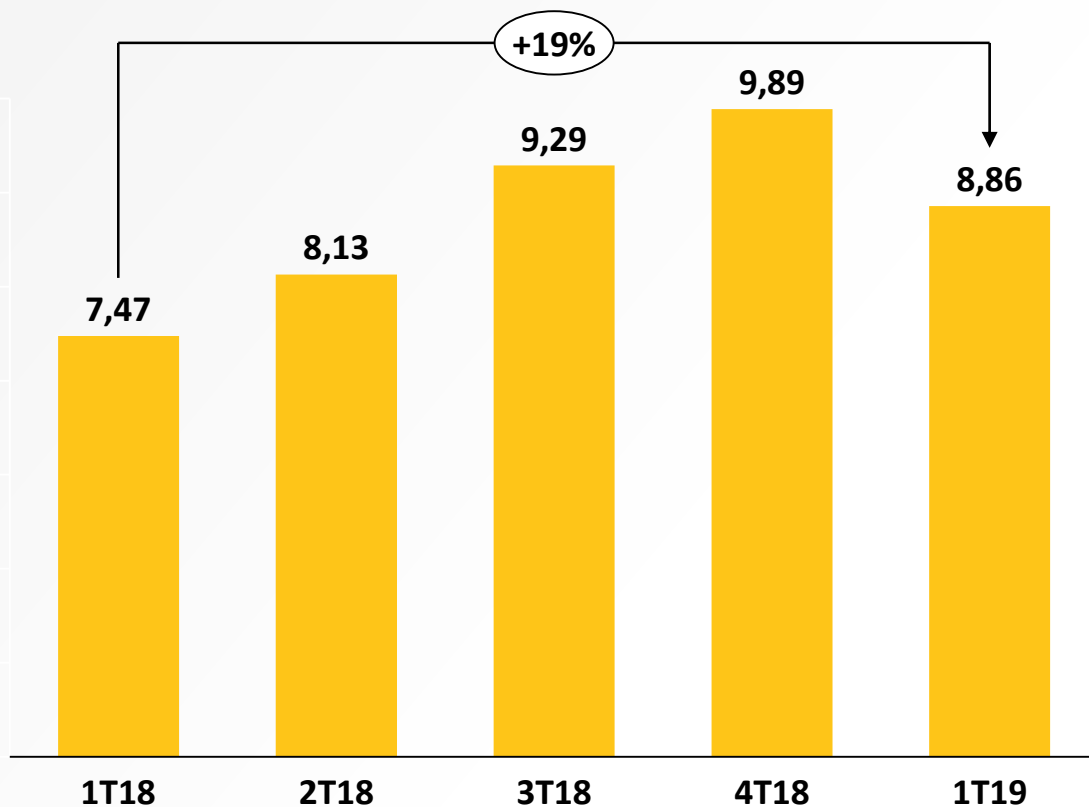
## EBITDA (R\$MM) e Mg. EBITDA (%)



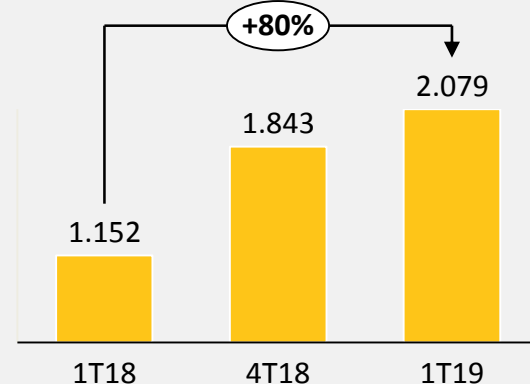
# PERFORMANCE DA MINERAÇÃO

A forte elevação dos preços do Platts, em conjunto com o aumento do volume de vendas, prêmios de qualidade e menores custos resultaram em crescimento de 185% no Ebitda do 1T19 contra o ano anterior

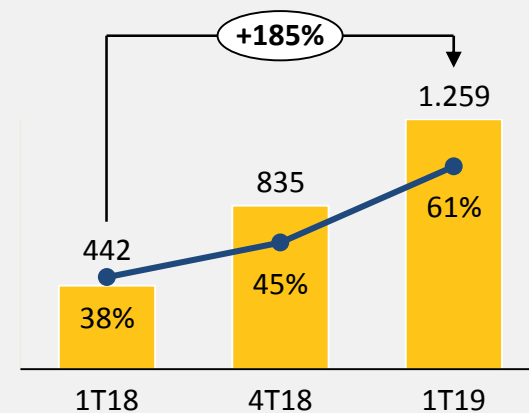
### Volume de Vendas Totais (mil/ton)



### Receita Líquida (R\$MM)

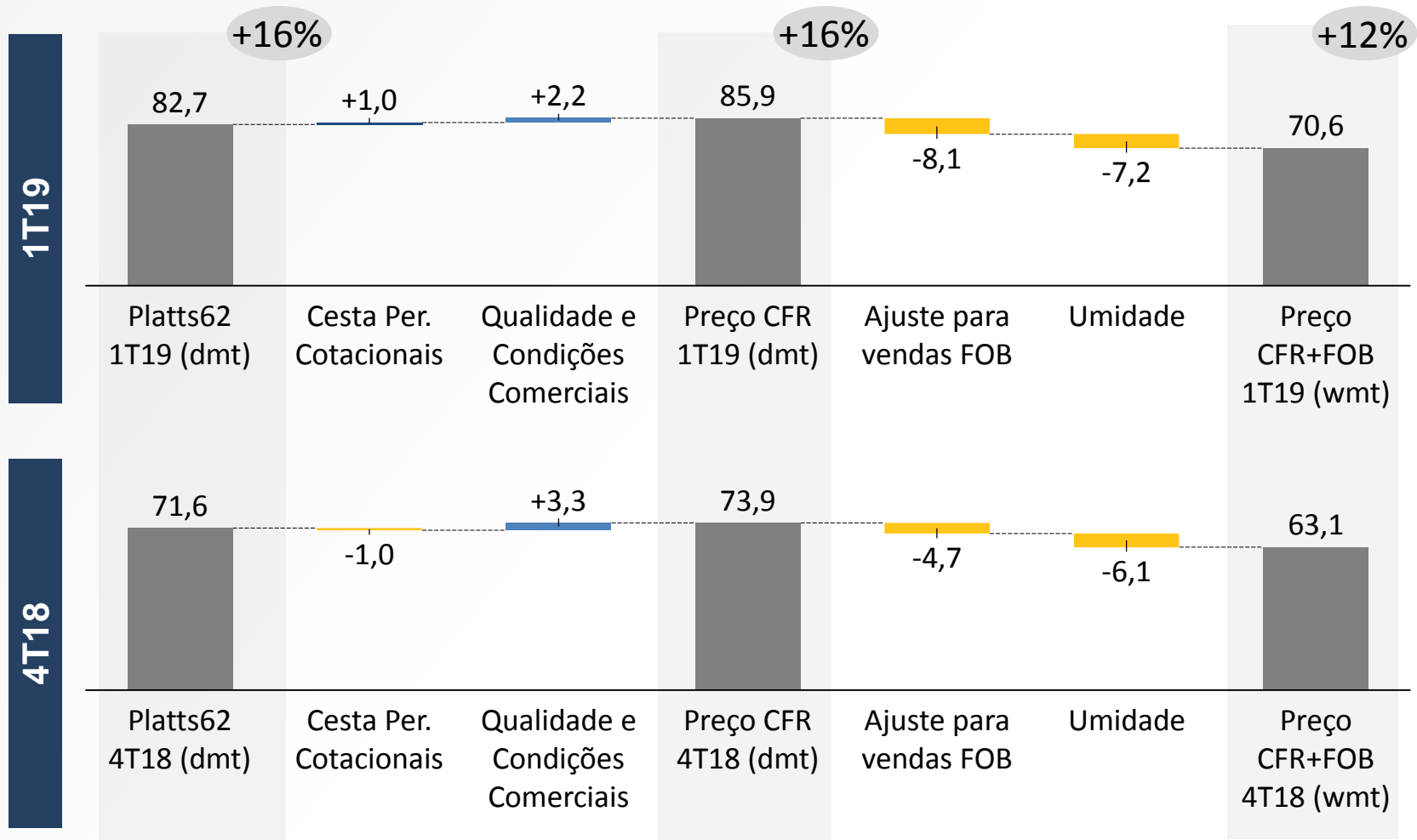


### EBITDA (R\$MM) e Mg EBITDA (%)



# PERFORMANCE DA MINERAÇÃO

Capturando prêmio de qualidade e bom resultado nas negociações comerciais, o preço CFR+FOB foi de US\$70,6/wmt com alta de 12%





Companhia Siderúrgica Nacional

Visite o nosso website:  
**[www.csn.com.br](http://www.csn.com.br)**

**Relação com Investidores:**

Marcelo Ribeiro – CFO e Diretor Executivo de RI

Time de Relações com Investidores: Leonardo Shinohara, Jose Henrique Triques,  
Bruno Souza e Eduardo Ito

[invrel@csn.com.br](mailto:invrel@csn.com.br)